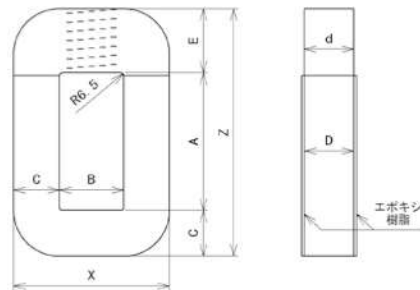
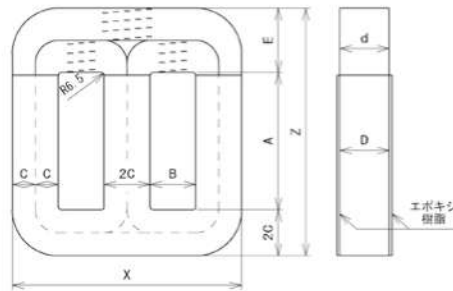


■ アモルファスコア鉄心標準寸法一覧表(乾式変圧器用)



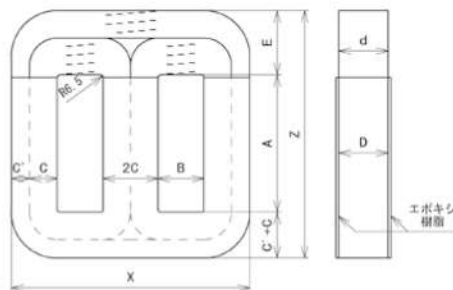
アモルファス鉄心 (単相変圧器用)

	品番	窓高さ	窓巾	積層厚	リボン巾	ラップ高さ	奥行き	全巾	高さ	質量
		A (mm)	B (mm)	C (mm)	d (mm)	E (mm)	D (mm)	X (mm)	Z (mm)	Wt (kg)
①	A2L-200-85-60-142×1	200	85	60	142	83	146	205	343	42
②	A2L-255-65-60-170×1	255	65	60	170	94	174	185	409	54
③	A2L-255-85-70-170×1	255	85	70	170	97	174	225	422	68
④	A2L-270-100-100-170×1	270	100	100	170	138	174	300	508	114
⑤	A2L-300-100-120-170×1	300	100	120	170	166	174	340	586	153



アモルファス鉄心 (三相変圧器用)

	品番	窓高さ	窓巾	積層厚	リボン巾	ラップ高さ	脚巾	奥行き	全巾	高さ	質量
		A (mm)	B (mm)	C (mm)	d (mm)	E (mm)	2C (mm)	D (mm)	X (mm)	Z (mm)	Wt (kg)
①	A3L-200-64-22-142×1	200	64	22	142	62	44	146	260	306	45
②	A3L-200-70-25-142×1	200	70	25	142	70	50	146	290	320	52
③	A3L-230-70-27-142×1	230	70	27	142	75	54	146	302	359	61
④	A3L-230-85-30-142×1	230	85	30	142	78	60	146	350	368	74
⑤	A3L-255-85-35-142×1	255	85	35	142	91	70	146	380	416	93
⑥	A3L-255-85-35-170×1	255	85	35	170	93	70	174	380	418	115
⑦	A3L-255-85-45-170×1	255	85	45	170	119	90	174	440	464	155
⑧	A3L-270-100-45-170×1	270	100	45	170	119	90	174	470	479	166
⑨	A3L-380-110-45-170×1	380	110	45	170	115	90	174	490	585	202
⑩	A3L-420-110-60-170×1	420	110	60	170	153	120	174	580	693	303
⑪	A3L-540-120-60-170×1	540	120	60	170	153	120	174	600	813	355



アモルファス鉄心 (スコット変圧器用)

	品番	窓高さ	窓巾	積層厚		リボン巾	ラップ高さ	脚巾	奥行き	全巾	高さ	質量
		A (mm)	B (mm)	C (mm)	C' (mm)	d (mm)	E (mm)	2C (mm)	D (mm)	X (mm)	Z (mm)	Wt (kg)
①	A3L-200-55-43-17-142×1	200	55	43	17	142	84	86	146	316	344	71
②	A3L-230-60-43-17-142×1	230	60	43	17	142	84	86	146	326	374	77
③	A3L-255-70-57-23-170×1	255	70	57	23	170	111	114	174	414	446	142
④	A3L-300-70-67-28-170×1	300	70	67	28	170	130	134	174	464	525	194

※寸法・質量は典型値であり保証値ではありません。

(注) 標準以外の寸法、および油入変圧器用・モールド変圧器用も製作可能ですのでお問い合わせ下さい。