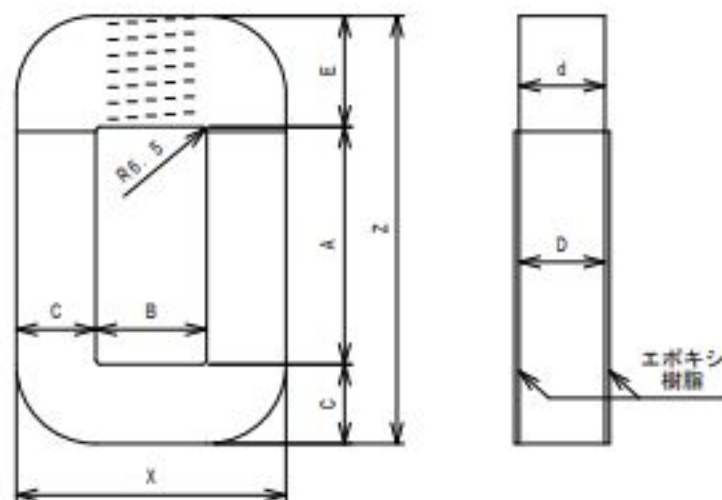


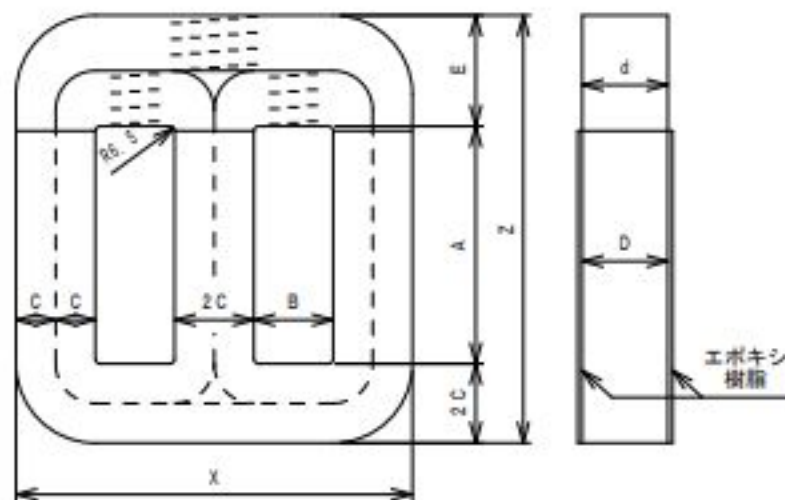
# アモルファス鉄心標準寸法一覧表（乾式変圧器用）



## アモルファス鉄心（単相変圧器用）

	品番
①	A2L-200-85-60-142×1
②	A2L-255-65-60-170×1
③	A2L-255-85-70-170×1
④	A2L-270-100-100-170×1
⑤	A2L-300-100-120-170×1

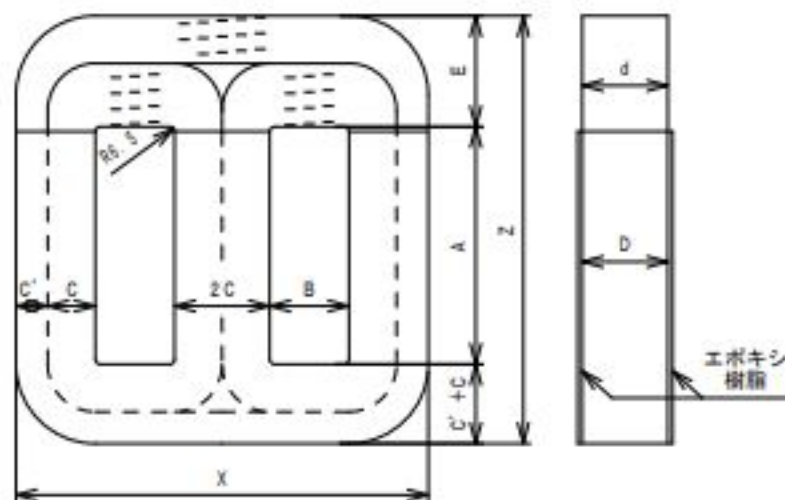
窓高さ	窓巾	積層厚	リボン巾	ラップ高さ	奥行き	全巾	高さ	質量
A (mm)	B (mm)	C (mm)	d (mm)	E (mm)	D (mm)	X (mm)	Z (mm)	Wt (kg)
200	85	60	142	83	146	205	343	42
255	65	60	170	94	174	185	409	54
255	85	70	170	97	174	225	422	68
270	100	100	170	138	174	300	508	114
300	100	120	170	166	174	340	586	153



## アモルファス鉄心（三相変圧器用）

	品番
①	A3L-200-64-22-142×1
②	A3L-200-70-25-142×1
③	A3L-230-70-27-142×1
④	A3L-230-85-30-142×1
⑤	A3L-255-85-35-142×1
⑥	A3L-255-85-35-170×1
⑦	A3L-255-85-45-170×1
⑧	A3L-270-100-45-170×1
⑨	A3L-380-110-45-170×1
⑩	A3L-420-110-60-170×1
⑪	A3L-540-120-60-170×1

窓高さ	窓巾	積層厚	リボン巾	ラップ高さ	脚巾	奥行き	全巾	高さ	質量
A (mm)	B (mm)	C (mm)	d (mm)	E (mm)	2C (mm)	D (mm)	X (mm)	Z (mm)	Wt (kg)
200	64	22	142	62	44	146	260	306	45
200	70	25	142	70	50	146	290	320	52
230	70	27	142	75	54	146	302	359	61
230	85	30	142	78	60	146	350	368	74
255	85	35	142	91	70	146	380	416	93
255	85	35	170	93	70	174	380	418	115
255	85	45	170	119	90	174	440	464	155
270	100	45	170	119	90	174	470	479	166
380	110	45	170	115	90	174	490	585	202
420	110	60	170	153	120	174	580	693	303
540	120	60	170	153	120	174	600	813	355



## アモルファス鉄心（スコット変圧器用）

	品番
①	A3L-200-55-43-17-142×1
②	A3L-230-60-43-17-142×1
③	A3L-255-70-57-23-170×1
④	A3L-300-70-67-28-170×1

窓高さ	窓巾	積層厚	リボン巾	ラップ高さ	脚巾	奥行き	全巾	高さ	質量	
A (mm)	B (mm)	C (mm)	C' (mm)	d (mm)	E (mm)	2C (mm)	D (mm)	X (mm)	Z (mm)	Wt (kg)
200	55	43	17	142	84	86	146	316	344	71
230	60	43	17	142	84	86	146	326	374	77
255	70	57	23	170	111	114	174	414	446	142
300	70	67	28	170	130	134	174	464	525	194

※寸法・質量は典型値であり保証値ではありません。

標準以外の寸法での製作も可能です。お問い合わせください。